

Ö



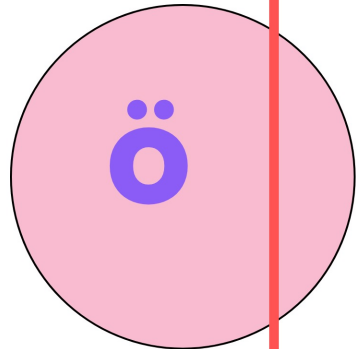

Ö



Ö Sesi Okuma Yazma Etkinlikleri

| 1. Sınıf Ö Sesi Okuma Yazma Çalışmaları

Adım:




© TÜM HAKLARI SAKLIDIR NİSAN/2026

<https://muratvuranlar.com/egitimler/ilkogretim/1-sinif/turkce>

Ö Harfini Öğreniyoruz


Bugünkü Hedefimiz: 'Ö' harfini tanıyacağız, büyük ve küçük yazılışını öğreneceğiz ve Ö harfi içeren kelimeleri okuyacağız.

1. Harfleri Üzerinden Giderek Yazalım



2. Kendi Başımıza Büyük ve Küçük Ö Yazalım

3. Resimleri İnceleyelim ve Kelimeleri Bulalım



ŞÖFÖR

KÖFTE

ÖRDEK

KÖPEK

4. Okuma Zamanı! Cümleleri Okuyalım

- Ömer önlük al.
- Özlem öykü oku.
- Önder öv.
- Önlük al Ömer.

1. Ö ile Başlayan Nesneleri Bulalım

Aşağıdaki resimlerden adı "Ö" harfi ile başlayanları bulalım ve daire içine alalım.



ÖRTÜ



ÖĞRENCİ



GÖZLÜK

2. Ö Harfi Avı

Aşağıdaki tabloda gizlenmiş olan "Ö" harflerini bulup boyayalım.

Ö	ö	A	ö	Ö
L	ö	E	Ö	i
i	ö	i	B	Ö
P	i	Ö	i	ö

3. Çalışma Alanı

Aşağıdaki alana "ö" harfi ile başlayan bir kelime yazalım:

1. Bölüm: Kelimeyi Resimle Eşleştir

Aşağıdaki kelimeyi uygun görsel ile çizgi çizerek birleştirin.

ÖNLÜK



2. Bölüm: Oku ve Güzelce Yaz

Cümleleri yüksek sesle okuyun ve altındaki boşluğa kopyalayın.

Ömer al.

Özlem önlük al.

Önder öykü oku.

Harika gidiyorsun!

Ö Ö HARFI Ö

OLAN VARLIKLARI BOYAYALIM!



GÖZ



ÖRGÜ



KÖY




BÖREK



KÖSTEBEK



ÖMER



KÖFTE

Ö

Ö HARFI

OLAN VARLIKLARI BOYAYALIM!


Ö



ÖRDEK



ÖKÜZ



ÖRÜMCEK



ÖĞRETMEN




ÖĞRENCİ



GÖZLÜK



SÖZLÜK



GÖL

Ö Harfi: Heceler ve Kelimeler

1. Harfleri Birleştirelim, Heceleri Okuyalım

Aşağıdaki tabloda 'ö' harfi ile harfleri birleştirin:

ö + l = **öl**

ö + n = **ön**

ö + t = **öt**

ö + k = **ök**

t + ö = **tö**

y + ö = **yö**

k + ö = **kö**

ö + r = **ör**

2. Oku ve Tekrar Yaz

öl

ön

öt

öl

ön

öt

kö

öykü

önlük

kö

öykü

önlük

3. Hayal Edelim ve Çizelim

İçinde 'Ö' harfi geçen veya 'Ö' ile başlayan bir nesne çiziniz (Örnek: Önlük, Ördek)

Okuma ve Yazma Çalışmaları

Ö Harfi Okuma

Ömer al.
Ömer önlük al.
Özlem öykü al.
Öykü al Özlem.
Özlem yeni öykü al.


2. Boşlukları Dolduralım

önlük - ördek - öykü

1. Ömer önlük al. (önlük)
2. Ömer öykü oku. (Özlem)
3. Öykü al Özlem. (Özlem)

3. Okuyalım ve Çizelim

Noktaları birleştirerek ördek oluşturalım ve boyayalım.



Büyük Ö Harfi Yazma Çalışması

Aşağıdaki 'Ö' harflerinin üzerinden giderek yazalım.

Harflerin üzerinden gidelim:

Ö Ö Ö Ö Ö Ö

Ö Ö Ö Ö Ö Ö

Ö Ö Ö Ö Ö Ö

Ö Ö Ö Ö Ö Ö

Ö Ö Ö Ö Ö Ö

Ö Ö Ö Ö Ö Ö

Ö Ö Ö Ö Ö Ö

Ö Ö Ö Ö Ö Ö



ÖNLÜK

Küçük ö Harfi Yazma Çalışması

Aşağıdaki 'ö' harflerinin üzerinden giderek yazalım.

Harflerin üzerinden gidelim:

Ö Ö Ö Ö Ö Ö Ö Ö Ö

Ö Ö Ö Ö Ö Ö Ö Ö Ö

Ö Ö Ö Ö Ö Ö Ö Ö Ö

Ö Ö Ö Ö Ö Ö Ö Ö Ö

Ö Ö Ö Ö Ö Ö Ö Ö Ö

Ö Ö Ö Ö Ö Ö Ö Ö Ö

Ö Ö Ö Ö Ö Ö Ö Ö Ö

Ö Ö Ö Ö Ö Ö Ö Ö Ö



ÖRDEK



ÖLÇÜ

Ö Harfi: Hece ve Cümle Oyunları

1. Heceleri Birleştir, Kelimeyi Yaz

ö + l



öl

ö + n



ön

t + ö



tö

y + ö



yö

2. Kelimeleri Düzenle, Cümleyi Kur

Karışık verilen kelimeleri doğru sıraya dizerek altındaki çizgiye yazalım.

al / önlük / Ömer

Ömer önlük al.

öykü / oku / Özlem

Özlem öykü oku.

oku / öykü / Özlem

Öykü oku Özlem.

Ö Sesi Kelime Yazma Çalışması

Kelimeleri okuyalım ve kılavuz çizgilere dikkat ederek yazalım.

öl

ön

öt

ök

öy

KELİMELERİ OKUMA YAZMA

Aşağıdaki kelimeleri hecelerine ayırarak kılavuz çizgilerin arasına yazalım.

öl

ön

öt

ök

öy

KELİMELERİ OKUMA YAZMA

Aşağıdaki kelimeleri hecelerine ayırarak kılavuz çizgilerin arasına yazalım.

önlük

ördek

öykü

önde

ölçü

KELİMELERİ OKUMA YAZMA

Aşağıdaki kelimeleri hecelerine ayırarak örnekteki gibi yazalım.

ömer

önder

özlem

öykü

önlük

Okuma Zamanı: 'Ö' Sesi Metinleri

1. Metin: Ömer ve Önlük

Ömer önlük al.
Ömer yeni önlük al.
Ömer önlük ile kal.
Önlük al Ömer.
Ömer önlük giy.

2. Metin: Ördek Al

Ördek al.
Özlem ördek al.
Sarı ördek al.
Al Özlem al.
Özlem ördek al.

3. Metin: Özlem ve Öykü

Özlem öykü al.
Özlem yeni öykü al.
Öykü oku Özlem.
Özlem öykü oku.
Yeni öykü al.

Yukarıdaki metinleri 3'er kez yüksek sesle okuyalım.

Okuma ve Yazma Çalışması

1. Metni Dikkatlice Okuyalım

Ömer önlük al.

Ömer yeni önlük al.

Önlük al Ömer.

Yeni önlük al.

Ömer önlük giy.

2. Metnin Üzerinden Giderek Yazalım

Ömer önlük al.

Ömer yeni önlük al.

Önlük al Ömer.

Yeni önlük al.

Ömer önlük giy.

Okuma ve Yazma Çalışması - 2

1. Metni Dikkatlice Okuyalım

Özlem öykü al.

Özlem yeni öykü al.

Öykü al Özlem.

Yeni öykü al.

Özlem öykü oku.

2. Metnin Üzerinden Giderek Yazalım


Özlem öykü al.

Özlem yeni öykü al.

Öykü al Özlem.

Yeni öykü al.

Özlem öykü oku.



Resim Alanı

Okuma ve Yazma Çalışması - 3

1. Metni Dikkatlice Okuyalım

Önder ördek al.

Sarı ördek al.

Önder sarı ördek al.

Ördek al Önder.

Sarı ördek al.

2. Metnin Üzerinden Giderek Yazalım

Önder ördek al.

Sarı ördek al.

Önder sarı ördek al.

Ördek al Önder.

Sarı ördek al.

Kelime Yazma Çalışması - 6

Kelimeleri okuyalım ve silik harflerin üzerinden giderek yazalım.

öl öl öl

ön ön ön

öt öt öt

ök ök ök

öy öy öy

Okuma Piramitleri ve Yazma Çalışması

Piramitleri önce okuyalım, sonra altındaki silik yazıların üzerinden geçelim.

Ömer
Ömer al.
Ömer önlük al.
Ömer yeni önlük al.

Ömer
Ömer al.
Ömer önlük al.
Ömer yeni önlük al.

Ön
Önlük
Ömer önlük al.
Ömer yeni önlük al.

Ön
Önlük
Ömer önlük al.
Ömer yeni önlük al.

Ör
Örtü
Sarı örtü
Suna sarı örtü ser.

Ör
Örtü
Sarı örtü
Suna sarı örtü ser.

Heceden Kelimeye 'Ö' Sesi

Heceleri birleřtirerek kelimeleri oluřturalım, silik yazıların üzerinden geelim ve boş kutulara yazalım.

ör + tü = örtü örtü

ör + dek = ördek ördek

öt + tü = öttü öttü

Ö + nal = Önal Önal Önal

ön + lük = önlük önlük

ö + de = öde öde öde

ö + nem = önem önem önem

kö + mür = kömür kömür

öy + kü = öykü öykü

Öz + lem = Özlem Özlem

Ö Sesi: Eşleştirme ve Cümle Kuralım

1. Kelimeleri uygun resim kutularıyla eşleştirelim.

ÖNLÜK

ÖNLÜK

ÖRDEK

ÖRDEK

ÖYKÜ

ÖYKÜ

ÖMER

ÖMER

2. Karışık verilen kelimelerle cümle kuralım.

al / önlük / Ömer

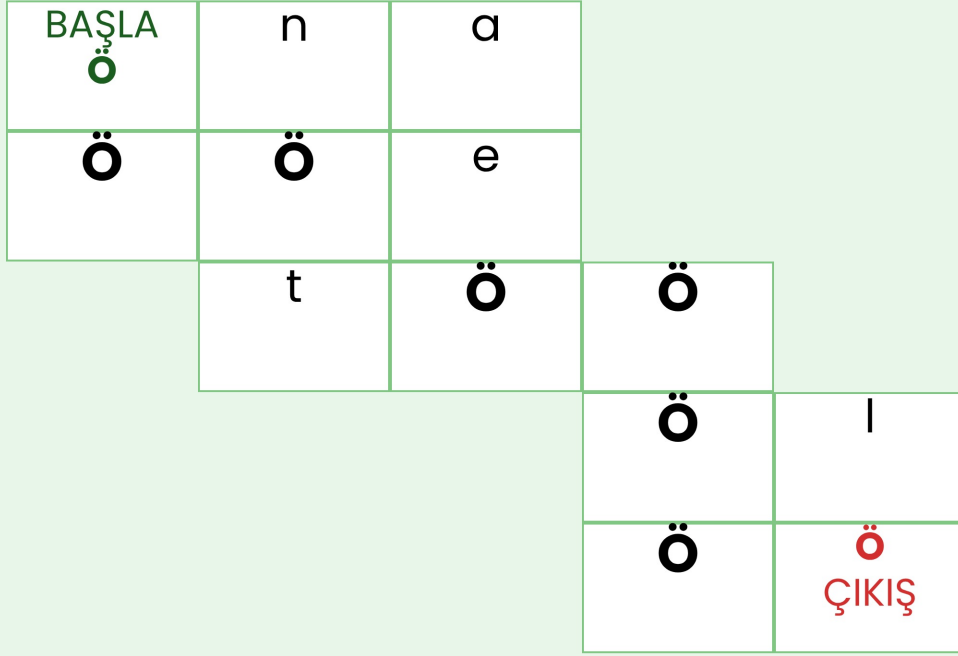
al / öykü / Özlem / yeni

al / sarı / ördek

Ö Sesi Eğlence ve Tekrar Sayfası

1. Ö Harfi Yolunu Bulalım

Girişten başlayarak sadece büyük 'Ö' harflerini takip et ve çıkışa ulaş!

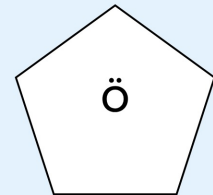
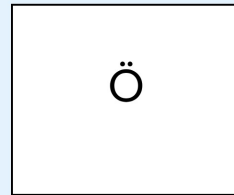
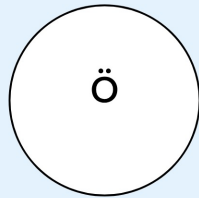
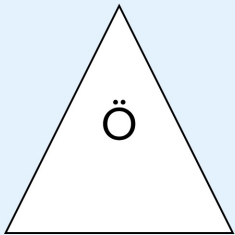


2. Kodlara Göre Boyayalım

Büyük Ö olanları KIRMIZI, küçük ö olanları MAVİ renge boyayalım.

Ö = Kırmızı

ö = Mavi



Ö Sesi Okuma ve Yazma: Yeni Önlük

YENİ ÖNLÜK

Ömer yeni önlük al.

Yeni önlük al.

Ömer iki yeni önlük al.

Önlük al Ömer.

Ömer önlük önlük giy.

Cümlelerin üzerinden dikkatlice geçelim.

Ömer yeni önlük al.

Yeni önlük al.

Ömer iki yeni önlük al.

Önlük al Ömer.

Harften Heceye 'Ö' Sesi

Harfleri birleřtirerek heceleri oluřturalım ve yanlarındaki boşluklara yazalım.

ö + l = ö l ö l ö l ö l ö l

ö + n = ö n ö n ö n ö n ö n

ö + t = ö t ö t ö t ö t ö t

ö + k = ö k ö k ö k ö k ö k

t + ö = t ö t ö t ö t ö t ö

y + ö = y ö y ö y ö y ö y ö

k + ö = k ö k ö k ö k ö k ö

n + ö = n ö n ö n ö n ö n ö

r + ö = r ö r ö r ö r ö r ö

m + ö = m ö m ö m ö m ö m ö

Ömer ve Ördek

Ömer ördek al.
Ömer sarı ördek al.
Ördek öttü.
Ömer ördek ile kal.
Sarı ördek öttü.

Cümleleri okuyalım ve altındaki boşluklara yazalım.

Ömer ördek al.

Ömer sarı ördek al.

Ördek öttü.

Ömer ördek ile kal.

Sarı ördek öttü.

Özlem ve Öykü

Özlem öykü al.
Özlem yeni öykü al.
Öykü al Özlem.
Yeni öykü al Özlem.
Özlem ile öykü.

Cümleleri okuyalım ve silik yazıların üzerinden geçelim.

Özlem öykü al.

Özlem yeni öykü al.

Öykü al Özlem.

Yeni öykü al Özlem.

Özlem ile öykü.

Okuma Piramitleri: Ömer, Özlem, Önlük

Piramitleri sırasıyla okuyalım ve yanlarındaki kutulara yazalım.

Ön
Ön al.
Ömer ön al.
Ömer yeni ön al.

Ön

Ön al.

Ömer ön al.

Ömer yeni ön al.

Öykü
Öykü al.
Özlem öykü al.
Özlem yeni öykü al.

Öykü

Öykü al.

Özlem öykü al.

Özlem yeni öykü al.

Önlük
Önlük al.
Ömer önlük al.
Ömer yeni önlük al.

Önlük

Önlük al.

Ömer önlük al.

Ömer yeni önlük al.

Heceleri Birleřtirelim, Kelimeleri Yazalım

Heceleri birleřtirerek oluřan kelimeleri silik yazıların üzerinden giderek yazalım.

kö k

kök

ö nü

önü

ör tü

örtü

kö kü

kökü

kö tü

kötü

ö tü

ötü

ö nem

önem

kö mür

kömür

Heceden Kelimeye

Heceleri birleřtirerek kelimeleri oluřturalım, silik yazıların üzerinden geelim ve boş kutulara yazalım.

ör + tü = örtü örtü örtü

ör + dek = ördek ördek ördek

öt + tü = öttü öttü öttü

ö + nal = önal önal önal

ön + lük = önlük önlük önlük

sö + kük = sökük sökük sökük

ö + mür = ömür ömür ömür

kö + kü = kökü kökü kökü

ö + ykü = öykü öykü öykü

ö + nem = önem önem önem

ö + l = ö l - ö l - ö l - ö l - ö l - ö l - ö l - ö l

ö + n = ö n - ö n - ö n - ö n - ö n - ö n - ö n - ö n

ö + t = ö t - ö t - ö t - ö t - ö t - ö t - ö t - ö t

ö + k = ö k - ö k - ö k - ö k - ö k - ö k - ö k - ö k

t + ö = t ö - t ö - t ö - t ö - t ö - t ö - t ö - t ö

y + ö = y ö - y ö - y ö - y ö - y ö - y ö - y ö - y ö

k + ö = k ö - k ö - k ö - k ö - k ö - k ö - k ö - k ö

n + ö = n ö - n ö - n ö - n ö - n ö - n ö - n ö - n ö

r + ö = r ö - r ö - r ö - r ö - r ö - r ö - r ö - r ö

m + ö = m ö - m ö - m ö - m ö - m ö - m ö - m ö - m ö

n + ö = nö - nö - nö - nö - nö - nö - nö - nö

t + ö = tö - tö - tö - tö - tö - tö - tö - tö

l + ö = lö - lö - lö - lö - lö - lö - lö - lö

k + ö = kö - kö - kö - kö - kö - kö - kö - kö

m + ö = mö - mö - mö - mö - mö - mö - mö - mö

s + ö = sö - sö - sö - sö - sö - sö - sö - sö

r + ö = rö - rö - rö - rö - rö - rö - rö - rö

y + ö = yö - yö - yö - yö - yö - yö - yö - yö

z + ö = zö - zö - zö - zö - zö - zö - zö - zö

v + ö = vö - vö - vö - vö - vö - vö - vö - vö

Ö Sesi Eğlence Sayfası

1. Gizli Kelimeleri Bulalım

Aşağıdaki tabloda gizlenen kelimeleri bulup işaretleyelim.
KELİMELER: ÖNLÜK - ÖRDEK - ÖYKÜ - ÖMER

ÖNLÜKA
RÖRDEK
TÖYKÜS
ÖMERLZ
ÖZLEMP

2. Ö Harfi Avı

Karışık verilen harfler arasından büyük Ö ve küçük ö harflerini daire içine alalım.

Ö a ö n O Ö u ö t Ö e ö
k O Ö l ö y Ö ö m Ö ö

Ö Harfi İle Kelime Oyunları

1. Karışık verilen heceleri düzenleyerek kelimeyi yazalım.

MER

Ö

LÜK

ÖN

DEK

ÖR

2. İçinde 'Ö' harfi olan bir nesne çizelim ve boyayalım. (Örn: Ördek, Önlük, Gözlük)