

D

d



# D Sesi Okuma - Yazma Fasikülü

Adım: .....

1. Sınıf Türkçe D Sesi Okuma Yazma Çalışmaları

D

d

© TÜM HAKLARI SAKLIDIR NİSAN/2026

<https://muratvuranlar.com/egitimler/ilkogretim/1-sinif/turkce>

# D Harfini Öğreniyoruz

**Bugünkü Hedefimiz:** 'D' harfini tanıyacağız, büyük ve küçük yazılışını öğreneceğiz ve D harfi içeren kelimeleri okuyacağız.

## 1. Harfleri Üzerinden Giderek Yazalım

D D D D D D D D D D D D D D D  
d d d d d d d d d d d d d d d

## 2. Kendi Başımıza Büyük ve Küçük D Yazalım

\_\_\_\_\_

\_\_\_\_\_

\_\_\_\_\_

\_\_\_\_\_

## 3. Resimleri İnceleyelim ve Kelimeleri Bulalım



DAĞ

DEFTER

ADA

DAL

## 4. Okuma Zamanı! Cümleleri Okuyalım


- Demir dal al.
- Deniz dondurma al.
- Doruk dondurma ye.
- Dal al Demir.

## 1. D ile Başlayan Nesneleri Bulalım

Aşağıdaki resimlerden adı "D" harfi ile başlayanları bulalım ve daire içine alalım.



DAVUL



DENİZ



DONDURMA

## 2. D Harfi Avı

Aşağıdaki tabloda gizlenmiş olan "D" harflerini bulup boyayalım.

D	d	A	d	D
L	d	E	D	i
i	d	i	B	D
D	i	D	i	d

## 3. Çalışma Alanı

Aşağıdaki alana "D" harfi ile başlayan bir kelime yazalım:

# Kelime ve Cümle Dünyası (D Sesi)

## 1. Bölüm: Kelimeyi Resimle Eşleştir

Aşağıdaki kelimeyi uygun görsel ile çizgi çizerek birleştirin.

**DAVUL**



## 2. Bölüm: Oku ve Güzelce Yaz

Cümleleri yüksek sesle okuyun ve altındaki boşluğa kopyalayın.

Derya dal al.

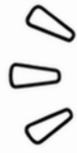
Deniz dondurma al.

Dilek düdük al.

*Harika gidiyorsun!*

# BOYAYALIM

D



D HARFİ



D


İÇİNDE D HARFİ GEÇEN VARLIKLAR




RADYO




SANDALYE



ODUN



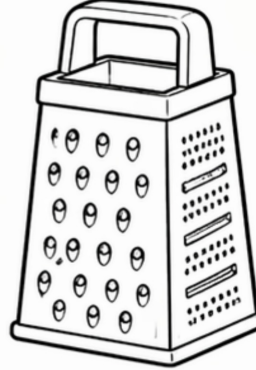
ÖRDEK




PERDE




PANDA



RENDE



HİNDİ



ÖRDEK

# D D HARFİ D

## İÇİNDE D HARFİ GEÇEN VARLIKLAR




DEVE



DOLAP



DAVUL



DÜDÜK



DOMATES



FINDIK




BARDAK



KEDİ



DONDURMA



MERDİVEN

## 1. Harfleri Birleştirelim, Heceleri Okuyalım

Aşağıdaki tabloda 'd' harfi ile harfleri birleştirin:

d + a = **da**d + e = **de**d + i = **di**d + o = **do**a + d = **ad**e + d = **ed**i + d = **id**d + u = **du**

## 2. Oku ve Tekrar Yaz

da

da

ad

ad

de

de

dal

dal

di

di

dede

dede

## 3. D Harfi Avı: Daireleri İşaretle

İçinde 'D' veya 'd' harfi olan daireleri bulup işaretleyelim.

D

l

d

m

a

d

o

D

d

i

D

u

e

D

r

d

D

n

d

k

# Okuma ve Yazma Çalışmaları

## D Sesi Okuma

Derya dal al.  
Deniz dondurma al.  
Doruk dondurma ye.  
Dal al Demir.  
Dilek yeni düdük al.

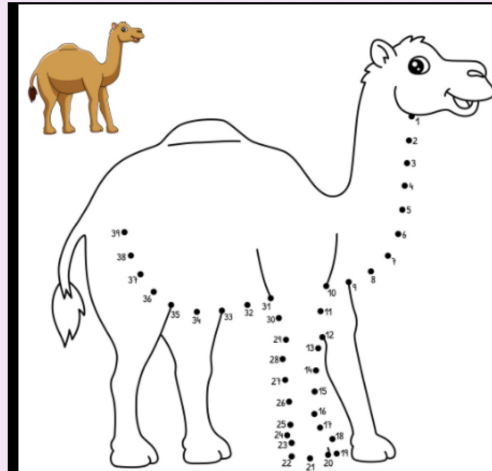
## 2. Boşlukları Dolduralım

dal - düdük - dede

1. Demir \_dal\_ al. (dal)
2. \_Deniz\_ dondurma al. (Deniz)
3. Yeni al \_düdük\_. (düdük)

## 3. Okuyalım ve Çizelim

DEVE



# Büyük D Harfi Yazma Çalışması

Aşağıdaki 'D' harflerinin üzerinden giderek yazalım.

Harflerin üzerinden gidelim:

D D D D D D

D D D D D D

D D D D D D

D D D D D D

D D D D D D

D D D D D D

D D D D D D

D D D D D D



DAVUL

# Küçük d Harfi Yazma Çalışması

Aşağıdaki 'd' harflerinin üzerinden giderek yazalım.

Harflerin üzerinden gidelim:

d d d d d d d d d d

d d d d d d d d d d

d d d d d d d d d d

d d d d d d d d d d

d d d d d d d d d d

d d d d d d d d d d

d d d d d d d d d d

d d d d d d d d d d



**DÜDÜK**



**DEDE**

# D Harfi: Hece ve Cümle Oyunları

## 1. Heceleri Birleştir, Kelimeyi Yaz

d + a



da

d + e



de

d + i



di

d + u



du

## 2. Kelimeleri Düzenle, Cümleyi Kur

Karışık verilen kelimeleri doğru sıraya dizerek altındaki çizgiye yazalım.

**al / dal / Demir**

Demir dal al.

**düdük / al / Dilek**

Dilek düdük al.

**yeni / ye / dondurma**

Deniz dondurma ye.

# D Harfi Hece Yazma Çalışması

Kelimeleri okuyalım ve kılavuz çizgilere dikkat ederek yazalım.

da

---

---

---

de

---

---

---

di

---

---

---

do

---

---

---

du

---

---

---

# HECELERİ OKUMA YAZMA

Aşağıdaki kelimeleri hecelerine ayırarak kılavuz çizgilerin arasına yazalım.

da

---

---

---

de

---

---

---

di

---

---

---

do

---

---

---

du

---

---

---

## KELİMELERİ OKUMA YAZMA (D)

Aşağıdaki kelimeleri hecelerine ayırarak kılavuz çizgilerin arasına yazalım.

dal

\_\_\_\_\_

\_\_\_\_\_

\_\_\_\_\_

dada

\_\_\_\_\_

\_\_\_\_\_

\_\_\_\_\_

dede

\_\_\_\_\_

\_\_\_\_\_

\_\_\_\_\_

düdük

\_\_\_\_\_

\_\_\_\_\_

\_\_\_\_\_

darı

\_\_\_\_\_

\_\_\_\_\_

\_\_\_\_\_

# KELİMELERİ OKUMA YAZMA

Aşağıdaki kelimeleri hecelerine ayırarak örnekteki gibi yazalım.

demir

---

---

---

deniz

---

---

---

doruk

---

---

---

dilek

---

---

---

dede

---

---

---

# Okuma Zamanı: 'D' Sesi Metinleri

## 1. Metin: Demir ve Dal

Demir dal al.  
Demir yeni dal al.  
Demir dal ile kal.  
Dal al Demir.  
Demir dal tak.

## 2. Metin: Yeni Ddk

Yeni ddk al.  
Deniz ddk al.  
Yeni ddk al Deniz.  
Al Deniz al.  
Deniz yeni ddk al.

## 3. Metin: Doruk ve Dondurma

Doruk dondurma ye.  
Doruk taze dondurma ye.  
Dondurma ye Doruk.  
Doruk dondurma al.  
Taze dondurma al.

*Yukarıdaki metinleri 3'er kez yksek sesle okuyalım.*

# Okuma ve Yazma Çalışması (D)

## 1. Metni Dikkatlice Okuyalım (Demir)

Demir dal al.  
Demir yeni dal al.  
Dal al Demir.  
Yeni dal al.  
Demir dal tak.

## 2. Metnin Üzerinden Giderek Yazalım

Demir dal al.

Demir yeni dal al.

Dal al Demir.

Yeni dal al.

Demir dal tak.

# Okuma ve Yazma Çalışması - 2 (D)

## 1. Metni Dikkatlice Okuyalım

Deniz düdük al.  
Deniz yeni düdük al.  
Düdük al Deniz.  
Yeni düdük al.  
Deniz düdük çal.

## 2. Metnin Üzerinden Giderek Yazalım


Deniz düdük al.

Deniz yeni düdük al.

Düdük al Deniz.

Yeni düdük al.

Deniz düdük çal.



Resim Alanı

# Okuma ve Yazma Çalışması - 3 (D)

## 1. Metni Dikkatlice Okuyalım

Doruk yeni düdük al.

Doruk eski düdük al.

Düdük al Doruk.

Yeni düdük al.

Doruk düdük çal.

## 2. Metnin Üzerinden Giderek Yazalım

Doruk yeni düdük al.

Doruk eski düdük al.

Düdük al Doruk.

Yeni düdük al.

Doruk düdük çal.

# Hece Yazma Çalışması

Kelimeleri okuyalım ve silik harflerin üzerinden giderek yazalım.

da da da

---

---

---

de de de

---

---

---

di di di

---

---

---

do do do

---

---

---

du du du

---

---

---

# Okuma Piramitleri ve Yazma Çalışması

Piramitleri önce okuyalım, sonra altındaki silik yazıların üzerinden geçelim.

Demir  
Demir al.  
Demir dal al.  
Demir yeni dal al.

Demir  
Demir al.  
Demir dal al.  
Demir yeni dal al.

Deniz  
Deniz al.  
Deniz düdük al.  
Deniz yeni düdük al.

Deniz  
Deniz al.  
Deniz düdük al.  
Deniz yeni düdük al.

Dal  
Dal al.  
Demir dal al.  
Demir yeni dal al.

Dal  
Dal al.  
Demir dal al.  
Demir yeni dal al.

# Heceden Kelimeye 'D' Sesi

Heceleri birleřtirerek kelimeleri oluřturalım, silik yazıların üzerinden geelim ve boř kutulara yazalım.

da + al = dal dal

de + de = dede dede

dü + dük = düdük düdük

De + mir = Demir Demir

De + niz = Deniz Deniz

da + ma = dama dama

da + yı = dayı dayı

da + rı = dari dari

di + li = dili dili

Do + ruk = Doruk Doruk

## D Sesi: Eşleştirme ve Cümle Kuralım

### 1. Kelimeleri uygun resim kutularıyla eşleştirelim.

DAL

DAL

DEDE

DEDE

DÜDÜK

DÜDÜK

DENİZ

DENİZ

### 2. Karışık verilen kelimelerle cümle kuralım.

al / dal / Demir

al / düdük / Deniz / yeni

ye / yeni / dondurma

# D Sesi Eğlence ve Tekrar Sayfası

## 1. D Harfi Yolunu Bulalım

Girişten başlayarak sadece büyük 'D' harflerini takip et ve çıkışa ulaş!

BAŞLA <b>D</b>	n	a		
<b>D</b>	<b>D</b>	e		
	t	<b>D</b>	<b>D</b>	
			<b>D</b>	l
			<b>D</b>	<b>D</b> ÇIKIŞ

## 2. Kodlara Göre Boyayalım

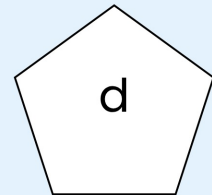
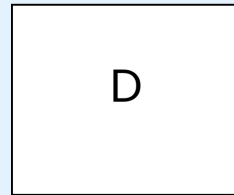
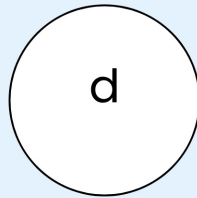
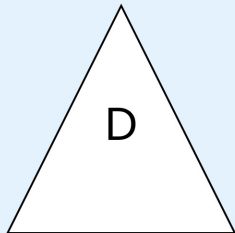
Büyük **D** olanları KIRMIZI, küçük **d** olanları MAVİ renge boyayalım.



D = Kırmızı



d = Mavi



## D Sesi Okuma ve Yazma: Demir ve Dal

### DEMİR VE DAL

Demir dal al.  
Demir yeni dal al.  
Dal al Demir.  
Demir dal tak.

Cümlelerin üzerinden dikkatlice geçelim.

Demir dal al.

Yeni dal al.

Demir yeni dal al.

Dal al Demir.

# Harften Heceye 'D' Sesi

Harfleri birleřtirerek heceleri oluřturalım ve yanlarındaki bořluklara yazalım.

d + a = da da da da da

d + e = de de de de de

d + i = di di di di di

d + o = do do do do do

d + u = du du du du du

a + d = ad ad ad ad ad

e + d = ed ed ed ed ed

d + i = di di di di di

d + o = do do do do do

d + u = du du du du du

## Demir ve Dal

Demir dal al.  
Demir yeni dal al.  
Dal al Demir.  
Demir dal tak.  
Yeni dal al.

Cümleri okuyalım ve altındaki boşluklara yazalım.

Demir dal al.

---

---

Demir yeni dal al.

---

---

Dal al Demir.

---

---

Demir dal tak.

---

---

Yeni dal al.

---

---

## Deniz ve Ddk

Deniz ddk al.  
Deniz yeni ddk al.  
Ddk al Deniz.  
Deniz ddk al.

Cmleleri okuyalım ve silik yazıların zerinden geelim.

Deniz ddk al.

Deniz yeni ddk al.

Ddk al Deniz.

Yeni ddk al Deniz.

Deniz ddk al.

## D Sesi: Heceleri Birleřtirelim

Heceleri birleřtirerek oluřan kelimeleri silik yazıların üzerinden giderek yazalım.

da l

dal

de de

dede

dü dük

düdük

de niz

deniz

yel da

yelda

da rı

darı

da ma

dama

de mir

demir

# D Sesi Eğlence Sayfası

## 1. Gizli Kelimeleri Bulalım

Aşağıdaki tabloda gizlenen kelimeleri bulup işaretleyelim.  
KELİMELER: DAL - DEDE - DÜDÜK - DEMİR - DENİZ

D A L K L M  
D E D E E N  
D Ü D Ü K B  
D E M İ R R  
D E N İ Z Y

## 2. Y Harfi Avı

Karışık verilen harfler arasından büyük **D** ve küçük **d** harflerini daire içine alalım.

D a d n D O D u d t D e  
d k D l d d D d m D d

# D Harfi İle Kelime Oyunları

1. Karışık verilen heceleri düzenleyerek kelimeyi yazalım.

DE

DE

\_\_\_\_\_

DA

MA

\_\_\_\_\_

DÜ

DÜK

\_\_\_\_\_

2. İçinde 'D' harfi olan bir nesne çizelim ve boyayalım. (Örn: Davul, Düdük, Deve)