

Y

y



Y Sesi Okuma – Yazma Fasikülü

Adım:

| 1. Sınıf Türkçe Y Sesi Okuma Yazma Çalışmaları

Y

y

© TÜM HAKLARI SAKLIDIR NİSAN/2026

<https://muratvuranlar.com/egitimler/ilkogretim/1-sinif/turkce>

Y Harfini Öğreniyoruz



Bugünkü Hedefimiz: 'Y' harfini tanıyacağız, büyük ve küçük yazılışını öğreneceğiz ve Y harfi içeren kelimeleri okuyacağız.

1. Harfleri Üzerinden Giderek Yazalım

Y Y Y Y Y Y Y Y Y Y Y Y Y Y Y
Y Y Y Y Y Y Y Y Y Y Y Y Y Y Y

2. Kendi Başımıza Büyük ve Küçük Y Yazalım

3. Resimleri İnceleyelim ve Kelimeleri Bulalım



YUNUS

YUMURTA

YELEK

YAPRAK

4. Okuma Zamanı! Cümleleri Okuyalım

- Yaman yat al.
- Yelda yeni yelek al.
- Yasin yemek ye.
- Yat al Yaman.

Y Harfini Öğreniyoruz

1. Y ile Başlayan Nesneleri Bulalım

Aşağıdaki resimlerden adı "Y" harfi ile başlayanları bulalım ve daire içine alalım.



YATAK



YAKA



YASTIK

2. Y Harfi Avı

Aşağıdaki tabloda gizlenmiş olan "Y" harflerini bulup boyayalım.

Y	y	A	y	Y
L	y	E	Y	i
i	y	i	B	Y
	i	Y	i	y

3. Çalışma Alanı

Aşağıdaki alana "Y" harfi ile başlayan bir kelime yazalım:

Kelime ve Cümle Dünyası (Y Sesi)

1. Bölüm: Kelimeyi Resimle Eşleştir

Aşağıdaki kelimeyi uygun görsel ile çizgi çizerek birleştirin.

YENGEÇ



2. Bölüm: Oku ve Güzelce Yaz

Cümleleri yüksek sesle okuyun ve altındaki boşluğa kopyalayın.

Yaman al.

Yasin yat al.

Yelda yelek al.


Harika gidiyorsun!

Y

Y HARFI

Y


İÇİNDE Y HARFİ GEÇEN VARLIKLAR



YUNUS



YARASA



YENGEÇ



YATAK



YAKA



YAPRAK



YUMURTA



YELEK

Y




Y HARFI



Y

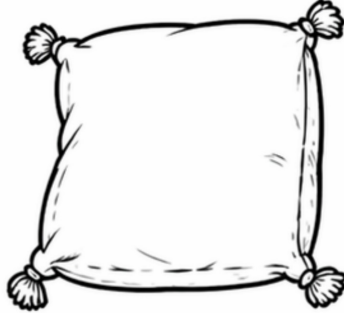
İÇİNDE Y HARFİ GEÇEN VARLIKLAR



YELPAZE



YÜZÜK



YASTIK




YOĞURT



YULAF



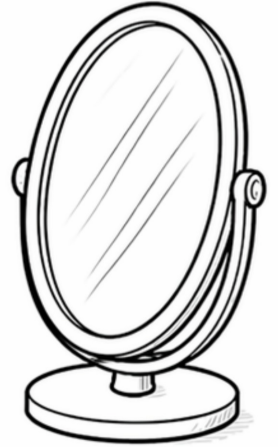
AYI



KOYUN



RADYO



AYNA

1. Harfleri Birleştirelim, Heceleri Okuyalım

Aşağıdaki tabloda 'y' harfi ile harfleri birleştirin:

y + a = **ya**y + e = **ye**y + i = **yi**y + o = **yo**a + y = **ay**e + y = **ey**i + y = **iy**y + u = **yu**

2. Oku ve Tekrar Yaz

ya

ya

ye

ye

yi

yi

ay

ay

yaka

yaka

yeni

yeni

3. Y Harfi Avı: Daireleri İşaretle

İçinde 'Y' veya 'y' harfi olan daireleri bulup işaretleyelim.

Y

a

y

e

Y

l

y

i

Y

n

y

o

Y

r

y

m

Y

u

y

k

Okuma ve Yazma Çalışmaları

Y Sesi Okuma

Yaman yat al.
Yelda yelek al.
Yasin yemek ye.
Yat al Yaman.
Yavuz yeni yay al.

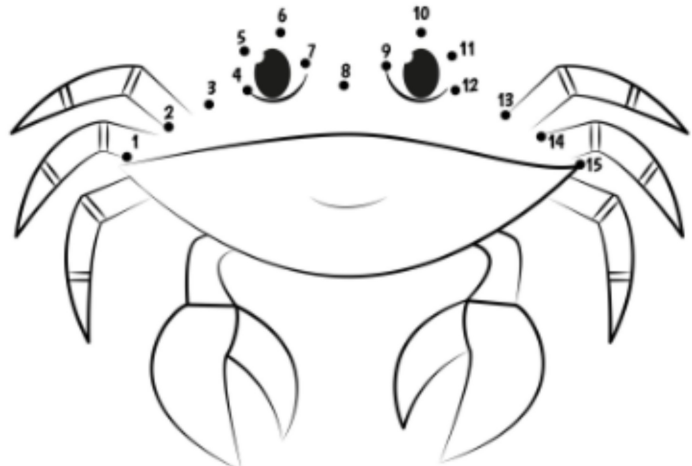
2. Boşlukları Dolduralım

yat - yelek - yeni

1. Yaman yat ___ al. (yat)
2. Yelda ___ yelek al. (Yelda)
3. Yeni al ___ Yasin . (Yasin)

3. Okuyalım ve Çizelim

YENGEÇ



Büyük Y Harfi Yazma Çalışması

Aşağıdaki 'Y' harflerinin üzerinden giderek yazalım.

Harflerin üzerinden gidelim:

Y Y Y Y Y Y

Y Y Y Y Y Y

Y Y Y Y Y Y

Y Y Y Y Y Y

Y Y Y Y Y Y

Y Y Y Y Y Y

Y Y Y Y Y Y

Y Y Y Y Y Y



YILAN

Küçük y Harfi Yazma Çalışması

Aşağıdaki 'y' harflerinin üzerinden giderek yazalım.

Harflerin üzerinden gidelim:

y y y y y y y y y y

y y y y y y y y y y

y y y y y y y y y y

y y y y y y y y y y

y y y y y y y y y y

y y y y y y y y y y

y y y y y y y y y y

y y y y y y y y y y



YÜZÜK



YELEK

Y Harfi: Hece ve Cümle Oyunları

1. Heceleri Birleştir, Kelimeyi Yaz

y + a

ya

y + e

ye

y + i

yi

y + u

yu

2. Kelimeleri Düzenle, Cümleyi Kur

Karışık verilen kelimeleri doğru sıraya dizerek altındaki çizgiye yazalım.

al / yat / Yaman

Yaman yat al.

yelek / al / Yelda

Yelda yelek al.

yeni / ye / yemek

Yeni yemek ye.

Y Harfi Hece Yazma Çalışması

Kelimeleri okuyalım ve kılavuz çizgilere dikkat ederek yazalım.

ya

ye

yi

yu

ay

HECELERİ OKUMA YAZMA

Aşağıdaki kelimeleri hecelerine ayırarak kılavuz çizgilerin arasına yazalım.

ya

ye

yi

yo

yu

KELİMELERİ OKUMA YAZMA

Aşağıdaki kelimeleri hecelerine ayırarak kılavuz çizgilerin arasına yazalım.

yat

yaka

yelek

yeni

yaya

KELİMELERİ OKUMA YAZMA

Aşağıdaki kelimeleri hecelerine ayırarak örnekteki gibi yazalım.

yaman

yelda

yasin

yaya

yeni

Okuma Zamanı: 'Y' Sesi Metinleri

1. Metin: Yaman ve Yat

Yaman yat al.
Yaman yeni yat al.
Yaman yat ile kal.
Yat al Yaman.
Yaman yat tak.

2. Metin: Yeni Yelek

Yeni yelek al.
Yelda yelek al.
Yeni yelek al Yelda.
Al Yelda al.
Yelda yeni yelek al.

3. Metin: Yasin ve Yemek

Yasin yemek ye.
Yasin taze yemek ye.
Yemek ye Yasin.
Yasin yemek al.
Taze yemek al.

Yukarıdaki metinleri 3'er kez yüksek sesle okuyalım.

Okuma ve Yazma Çalışması

1. Metni Dikkatlice Okuyalım

Yaman yat al.
Yaman yeni yat al.
Yat al Yaman.
Yeni yat al.
Yaman yat tak.

2. Metnin Üzerinden Giderek Yazalım

Yaman yat al.

Yaman yeni yat al.

Yat al Yaman.

Yeni yat al.

Yaman yat tak.

Okuma ve Yazma Çalışması - 2

1. Metni Dikkatlice Okuyalım

Yelda yelek al.
Yelda yeni yelek al.
Yelek al Yelda.
Yeni yelek al.
Yelda yelek dik.

2. Metnin Üzerinden Giderek Yazalım


Yelda yelek al.

Yelda yeni yelek al.

Yelek al Yelda.

Yeni yelek al.

Yelda yelek dik.



Resim Alanı

Okuma ve Yazma Çalışması - 3

1. Metni Dikkatlice Okuyalım

Yasin yeni yat al.

Yasin eski yat al.

Yat al Yasin.

Yeni yat al.

Yasin yat tak.

2. Metnin Üzerinden Giderek Yazalım

Yasin yeni yat al.

Yasin eski yat al.

Yat al Yasin.

Yeni yat al.

Yasin yat tak.

Hece Yazma Çalışması

Kelimeleri okuyalım ve silik harflerin üzerinden giderek yazalım.

ya ya ya

ye ye ye

yi yi yi

yo yo yo

yu yu yu

Okuma Piramitleri ve Yazma Çalışması

Piramitleri önce okuyalım, sonra altındaki silik yazıların üzerinden geçelim.

Yaman
Yaman al.
Yaman yat al.
Yaman yeni yat al.

Yaman
Yaman al.
Yaman yat al.
Yaman yeni yat al.

Yeni
Yeni al.
Yelda yeni al.
Yelda yeni yelek al.

Yeni
Yeni al.
Yelda yeni al.
Yelda yeni yelek al.

Yat
Yat al.
Yaman yat al.
Yaman yeni yat al.

Yat
Yat al.
Yaman yat al.
Yaman yeni yat al.

Heceden Kelimeye 'Y' Sesi

Heceleri birleřtirerek kelimeleri oluřturalım, silik yazıların üzerinden geelim ve boş kutulara yazalım.

ya + at = yat yat

ya + ka = yaka yaka

ye + ni = yeni yeni

Su + na = Yaman Yaman

Yel + da = Yelda Yelda

ye + ni = yeni yeni

ya + yı = yayı yayı

su + na = yaya yaya

ye + di = yedi yedi

Ya + sin = Yasin Yasin

Y Sesi: Eşleştirme ve Cümle Kuralım

1. Kelimeleri uygun resim kutularıyla eşleştiririm.

YAT

YAT

YAKA

YAKA

YEMEK

YEMEK

YAMAN

YAMAN

2. Karışık verilen kelimelerle cümle kuralım.

al / yat / Yaman

al / yelek / Yelda / yeni

ye / yeni / yemek

Y Sesi Eğlence ve Tekrar Sayfası

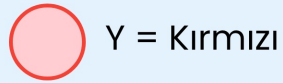
1. Y Harfi Yolunu Bulalım

Girişten başlayarak sadece büyük 'Y' harflerini takip et ve çıkışa ulaş!

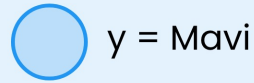
BAŞLA Y	n	a		
Y	Y	e		
	t	Y	Y	
			Y	l
			Y	Y ÇIKIŞ

2. Kodlara Göre Boyayalım

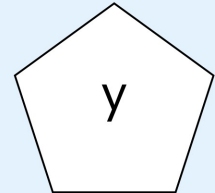
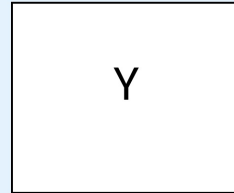
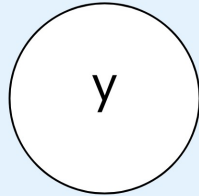
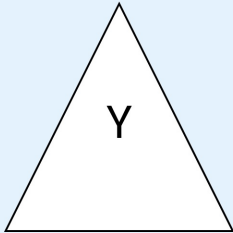
Büyük Y olanları KIRMIZI, küçük y olanları MAVİ renge boyayalım.



Y = Kırmızı



y = Mavi



Y Sesi Okuma ve Yazma: Yeni Yat

YENİ YAT

Yaman yeni yat al.

Yeni yat al.

Yaman iki yeni yat al.

Yat al Yaman.

Yaman yat tak.

Cümlelerin üzerinden dikkatlice geçelim.

Yaman yeni yat al.

Yeni yat al.

Yaman iki yeni yat al.

Yat al Yaman.

Harften Heceye 'Y' Sesi

Harfleri birleřtirerek heceleri oluřturalım ve yanlarındaki bořluklara yazalım.

y + a = ya ya ya ya ya

y + e = ye ye ye ye ye

y + i = yi yi yi yi yi

y + o = yo yo yo yo yo

y + u = yu yu yu yu yu

a + y = ay ay ay ay ay

e + y = ey ey ey ey ey

y + i = yi yi yi yi yi

y + o = yo yo yo yo yo

y + u = yu yu yu yu yu

Yaman ve Yat

Yaman yat al.
Yaman yeni yat al.
Yat geldi.
Yaman yat ile kal.
Yeni yat geldi.

Cümleleri okuyalım ve altındaki boşluklara yazalım.

Yaman yat al.

Yaman yeni yat al.

Yat geldi.

Yaman yat ile kal.

Yeni yat geldi.

Yelda ve Yelek

Yelda yelek al.
Yelda yeni yelek al.
Yelek al Yelda.
Yeni yelek al Yelda.
Yelda ile yelek.

Cümleri okuyalım ve silik yazıların üzerinden geçelim.

Yelda yelek al.

Yelda yeni yelek al.

Yelek al Yelda.

Yeni yelek al Yelda.

Yelda ile yelek.

Heceleri Birleřtirelim, Kelimeleri Yazalım

Heceleri birleřtirerek oluřan kelimeleri silik yazıların üzerinden giderek yazalım.

ya at

yat

ya ka

yaka

ye ni

yeni

ya man

yaman

yel da

yelda

ya ya

yaya

ya yı

yayı

ye mek

yemek

Y Sesi Eğlence Sayfası

1. Gizli Kelimeleri Bulalım

Aşağıdaki tabloda gizlenen kelimeleri bulup işaretleyelim.
KELİMELER: YAT - YAKA - YEMEK - YAMAN - YELDA

Y A T K L M
Y A K A E N
Y E M E K B
Y A M A N R
Y E L D A Y

2. Y Harfi Avı

Karışık verilen harfler arasından büyük Y ve küçük y harflerini daire içine alalım.

Y a y n Y O Y u y t Y e y
k Y l y y Y y m Y y

Y Harfi İle Kelime Oyunları

1. Karışık verilen heceleri düzenleyerek kelimeyi yazalım.

TAK

YA

KA

YA

MEK

YE

2. İçinde 'Y' harfi olan bir nesne çizelim ve boyayalım. (Örn: Yat, Yelek, Yılan)